

PNC : TRES. ROSPORDEN
Collectivité : COMMUNE DE ROSPORDEN

Année : 2017
Mois : Décembre
Thème : Général
Analyse : Tableau de synthèse

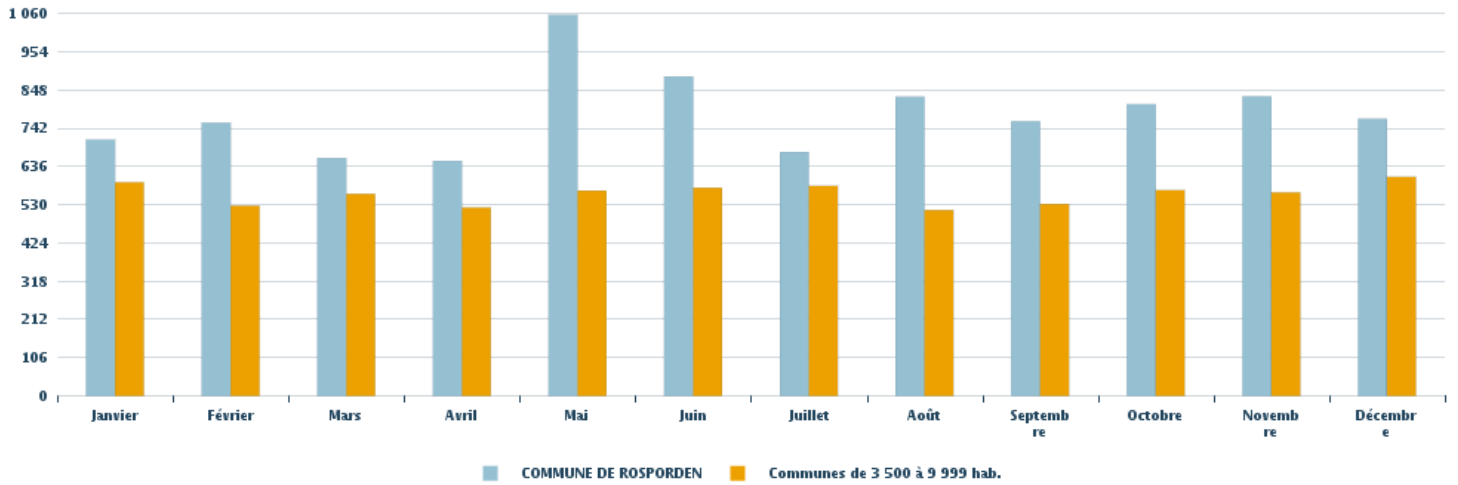
Tableau de synthèse

		Collectivité	Strate
Suivi de la dépense	Nombre de lignes de mandats émises	9 390	6 718
	Délai global de paiement	9,96	21,84
	Taux de représentativité du DGP	95,54 %	97,62 %
	Délai de paiement du comptable	2,47	5,72
	Part des mandats payés avec date d'échéance (en nombre)	2,20 %	11,04 %
	Part des mandats payés à date d'échéance (en nombre)	83,42 %	76,21 %
Recouvrement des produits locaux	Nombre de lignes de titres émises	987	1 383
	Taux de recouvrement par collectivité exercice courant	96,78 %	90,20 %
	Taux de recouvrement par collectivité exercice précédent	99,82 %	98,53 %
	Taux de recouvrement par produit		
	Délai de recouvrement	68,75	96,64
	Moyens d'encaissement en montant et en nombre cumulés		
	Moyens d'encaissement en régie en montant cumulé		
	Montant moyen des actes de poursuites	185	447
Gestion	Taux de consommation des dépenses de fonctionnement réel	95 %	
	Taux de consommation des dépenses d'investissement réel	45 %	44 %
	Suivi des opérations à régulariser en dépense (en nombre)	1	2
	Suivi des opérations à régulariser en dépense (en montant)	32 923	12 445
	Suivi des opérations à régulariser en recette (en nombre)	26	6
	Suivi des opérations à régulariser en recette (en montant)	375 490	141 336
	Evolution de la trésorerie	2 748 241	2 096 279

PNC : TRES. ROSPORDEN
 Collectivité : COMMUNE DE ROSPORDEN

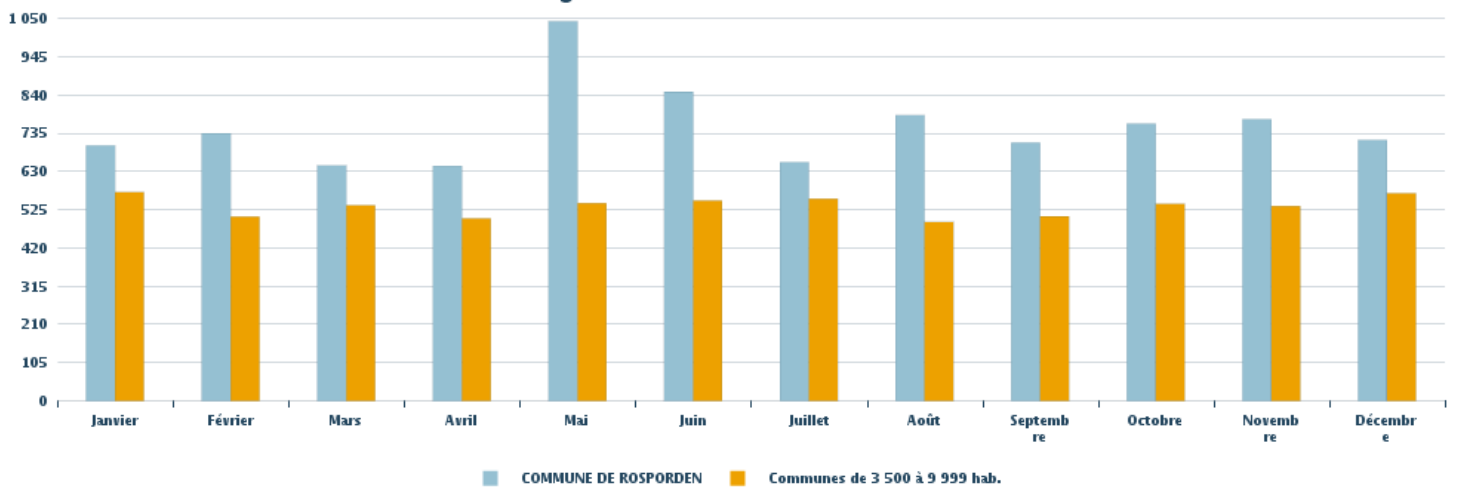
Année : 2017
 Mois : Décembre
 Thème : Suivi de la dépense
 Analyse : Nombre de lignes de mandats émises

Le nombre de lignes de mandats émises



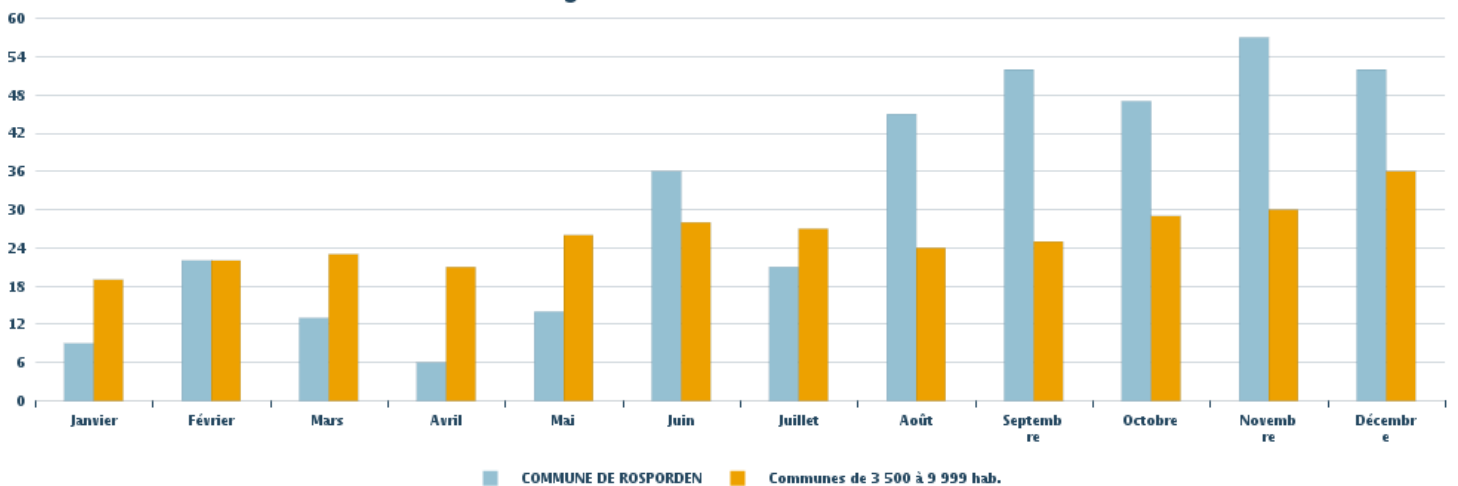
Nombre cumulé de lignes de mandats émises sur l'année : 9 390

Le nombre de lignes de mandats émises en fonctionnement



Nombre cumulé de lignes de mandats émises en fonctionnement sur l'année : 9 016

Le nombre de lignes de mandats émises en investissement

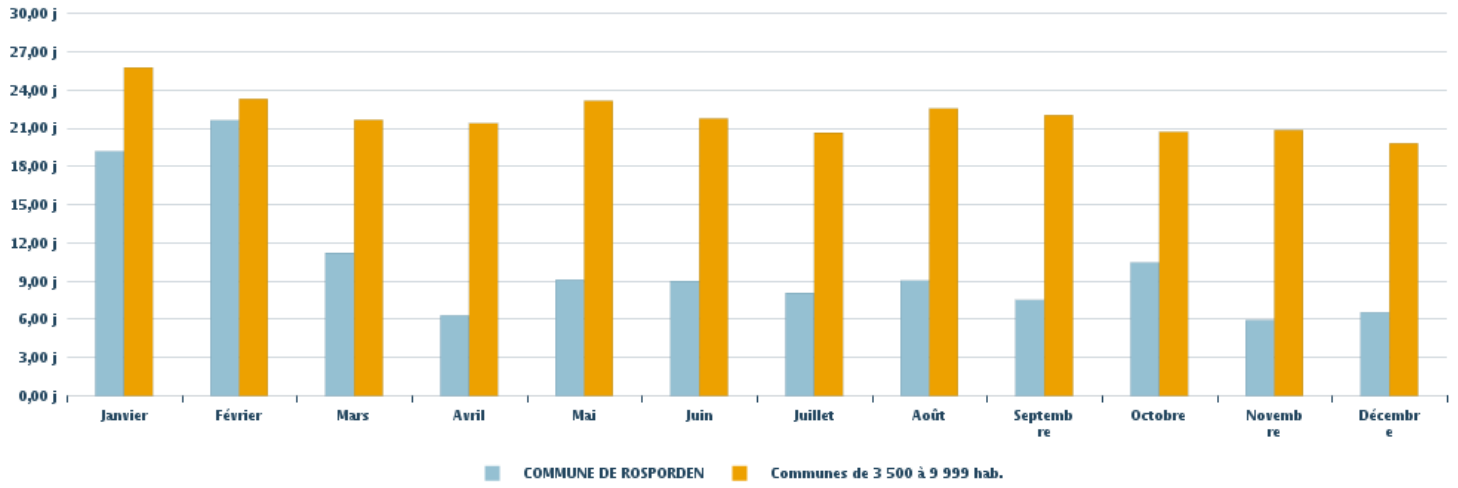


Nombre cumulé de lignes de mandats émises en investissement sur l'année : 374

PNC : TRES. ROSPORDEN
Collectivité : COMMUNE DE ROSPORDEN

Année : 2017
Mois : Décembre
Thème : Suivi de la dépense
Analyse : Délai global de paiement

Le délai global de paiement



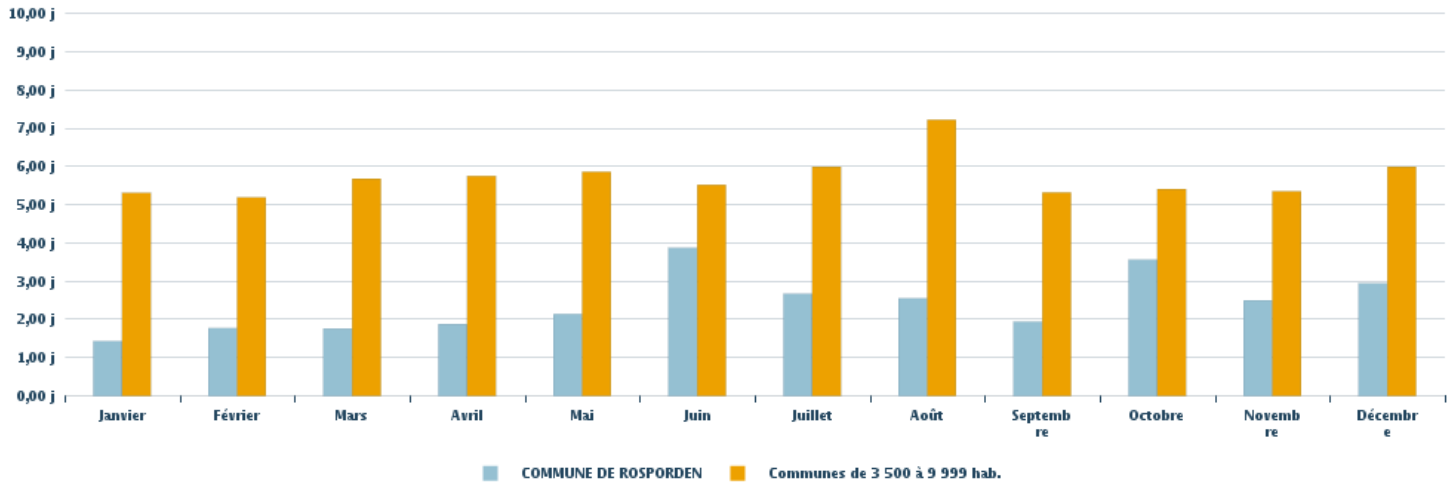
Délai global de paiement annuel : 9,96 j

Taux de représentativité : 95,54 %

PNC : TRES. ROSPORDEN
Collectivité : COMMUNE DE ROSPORDEN

Année : 2017
Mois : Décembre
Thème : Suivi de la dépense
Analyse : Délai de paiement du comptable

Le délai de paiement du comptable

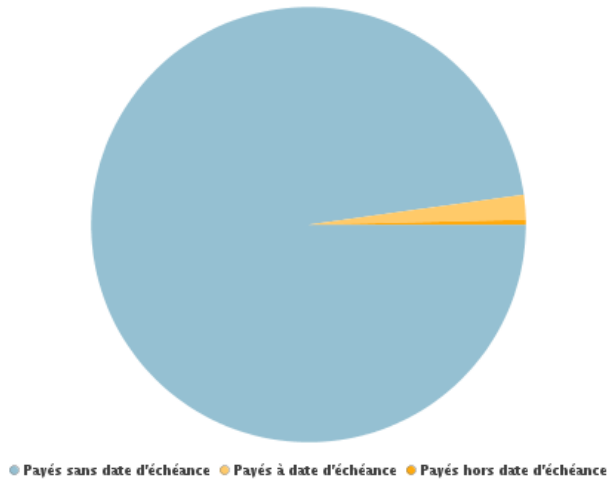


Délai de paiement moyen annuel : 2,47 j

PNC : TRES. ROSPORDEN
Collectivité : COMMUNE DE ROSPORDEN

Année : 2017
Mois : Décembre
Thème : Suivi de la dépense
Analyse : Dépenses à date d'échéance

Répartition des mandats payés (en nombre)



Répartition des mandats payés

Payés sans date d'échéance	97,80 %
Payés à date d'échéance	1,84 %
Payés hors date d'échéance	0,36 %

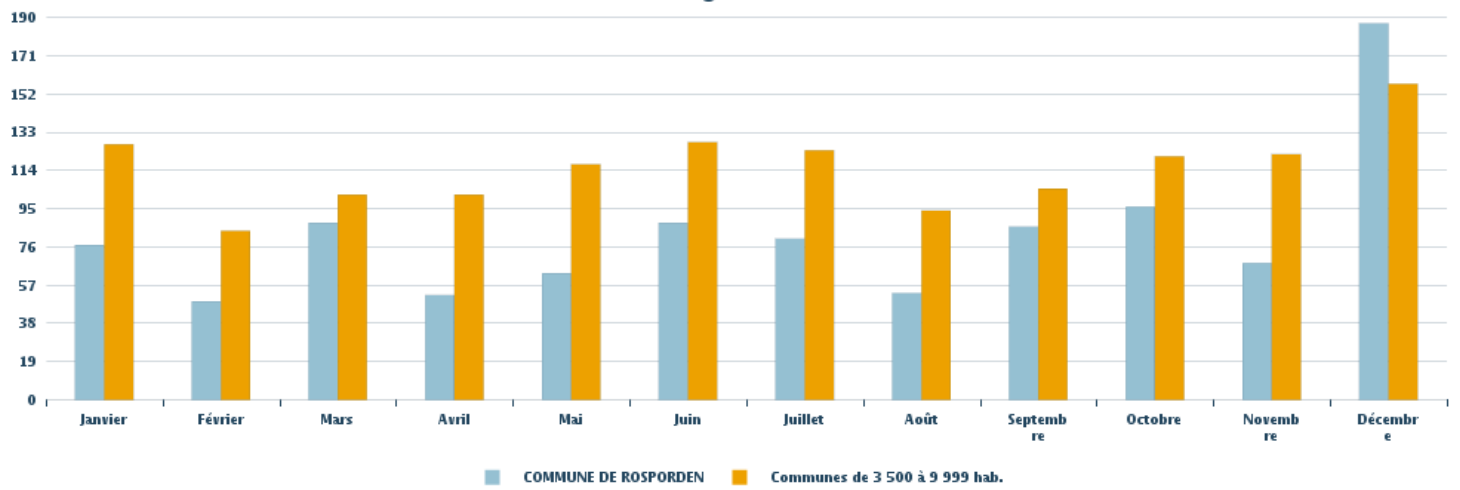
Répartition des mandats avec date d'échéance

Part des mandats payés avec date d'échéance (en montant)	0,29 %
Part des mandats payés avec date d'échéance (en nombre)	2,20 %
Part des mandats payés à date d'échéance (en nombre)	83,42 %
Part des mandats payés hors date d'échéance (en nombre)	16,58 %

PNC : TRES. ROSPORDEN
Collectivité : COMMUNE DE ROSPORDEN

Année : 2017
Mois : Décembre
Thème : Recouvrement des produits locaux
Analyse : Nombre de lignes de titres émises

Le nombre de lignes de titres émises

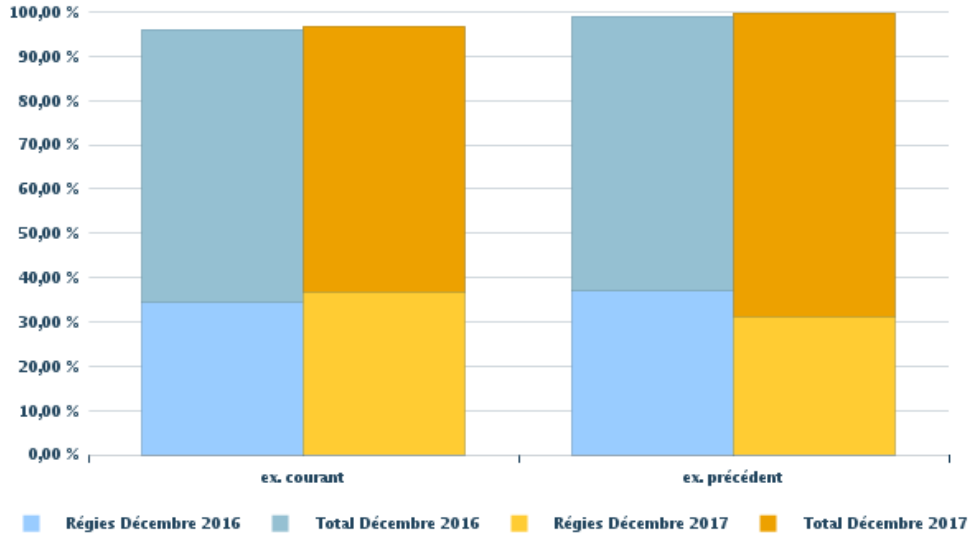


Nombre cumulé de lignes de titres émises sur l'année : 987

PNC : TRES. ROSPORDEN
 Collectivité : COMMUNE DE ROSPORDEN

Année : 2017
 Mois : Décembre
 Thème : Recouvrement des produits locaux
 Analyse : Taux de recouvrement de la collectivité

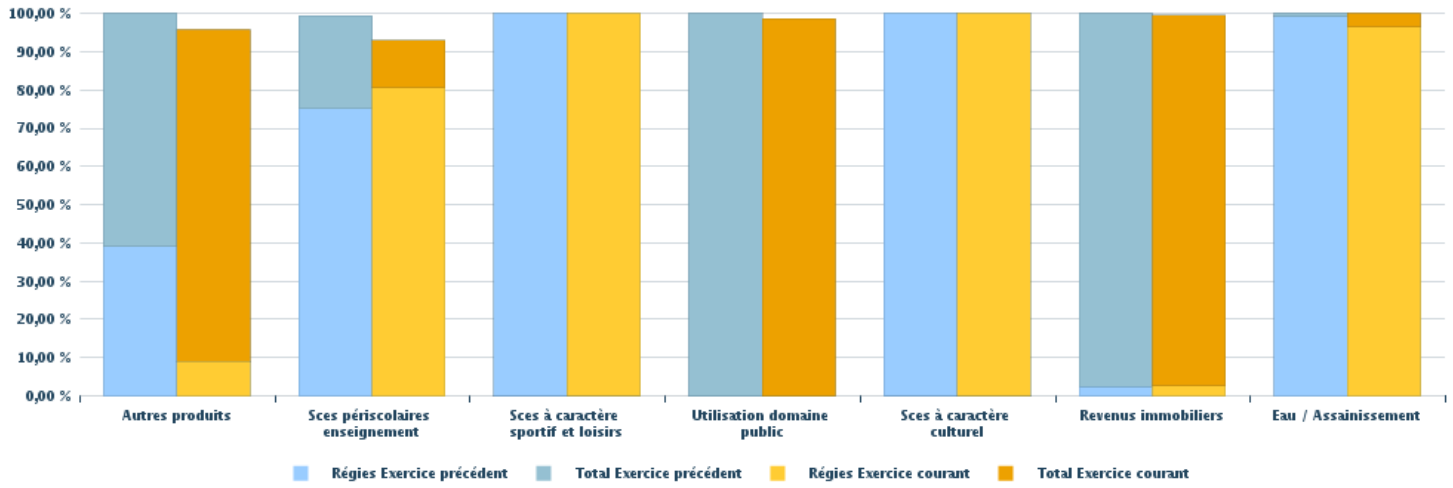
Taux de recouvrement de la collectivité



PNC : TRES. ROSPORDEN
Collectivité : COMMUNE DE ROSPORDEN

Année : 2017
Mois : Décembre
Thème : Recouvrement des produits locaux
Analyse : Taux de recouvrement par produit

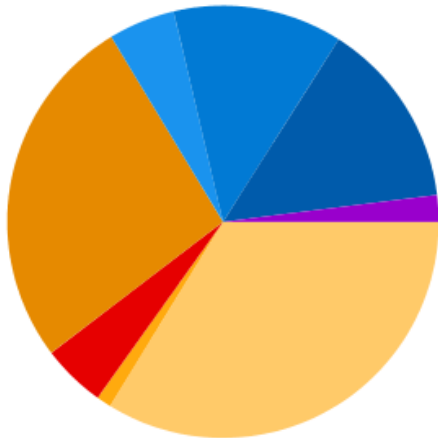
Taux de recouvrement par produit



PNC : TRES. ROSPORDEN
Collectivité : COMMUNE DE ROSPORDEN

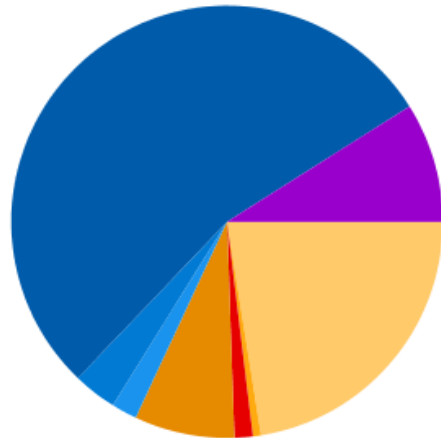
Année : 2017
Mois : Décembre
Thème : Recouvrement des produits locaux
Analyse : Moyens d'encaissement du comptable

Les moyens d'encaissement du comptable
Année : 2017 - Répartition en nombre



● Chèque ● Chèque accompagnement ● Numéraire ● TIP ● CB ● Paiement Internet
● Virement BDF ● Virement interne

Les moyens d'encaissement du comptable
Année : 2017 - Répartition en montant



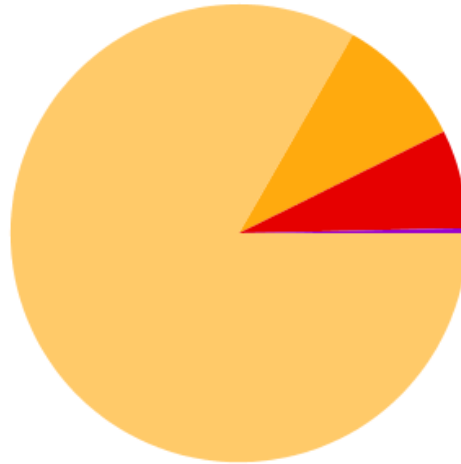
● Chèque ● Chèque accompagnement ● Numéraire ● TIP ● CB ● Paiement Internet
● Virement BDF ● Virement interne

Type de moyen d'encaissement	Nombre	Montant en euros
Chèque	644	164 197
Chèque accompagnement	21	4 480
Numéraire	91	9 913
Prélèvement	0	0
TIP	509	54 814
CB	95	14 045
Paiement Internet	242	23 782
Virement BDF	267	393 583
Virement interne	38	65 444

PNC : TRES. ROSPORDEN
Collectivité : COMMUNE DE ROSPORDEN

Année : 2017
Mois : Décembre
Thème : Recouvrement des produits locaux
Analyse : Moyens d'encaissement en régie

Les moyens d'encaissement en régie
Année : 2017 - Répartition en montant



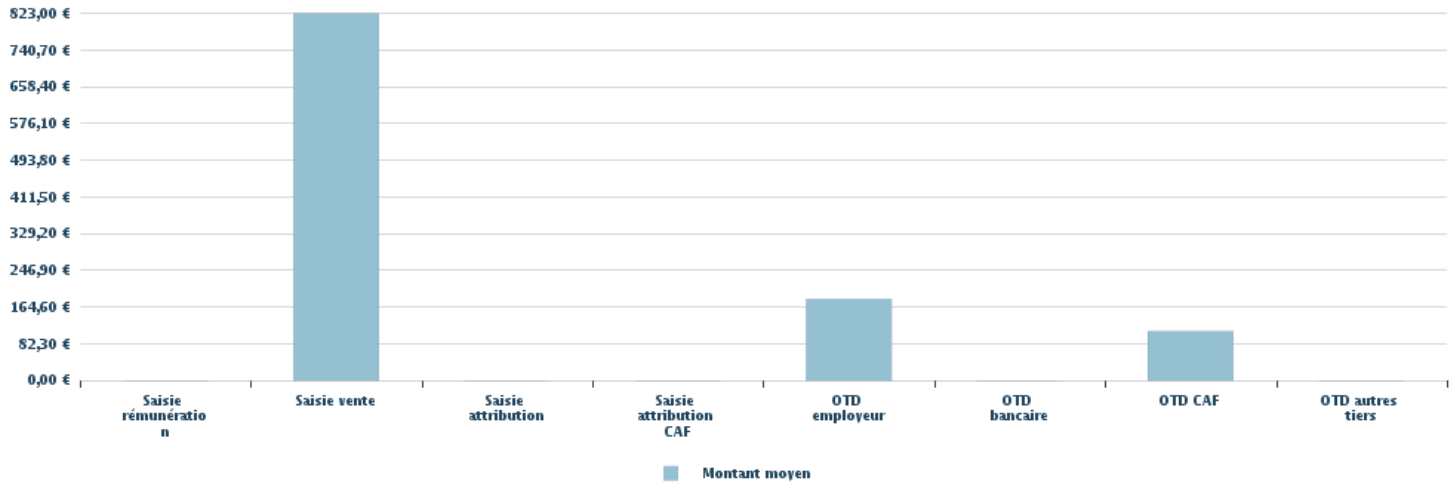
● Chèque ● Chèque accompagnement ● Numéraire ● Virement interne

Type de moyen d'encaissement	Montant en euros
Chèque	31 362
Chèque accompagnement	3 530
Numéraire	2 620
Prélèvement	0
TIP	0
CB	0
Paiement Internet	0
Virement BDF	0
Virement interne	136

PNC : TRES. ROSPORDEN
Collectivité : COMMUNE DE ROSPORDEN

Année : 2017
Mois : Décembre
Thème : Recouvrement des produits locaux
Analyse : Montant des actes de poursuites

Le montant moyen des actes de poursuites

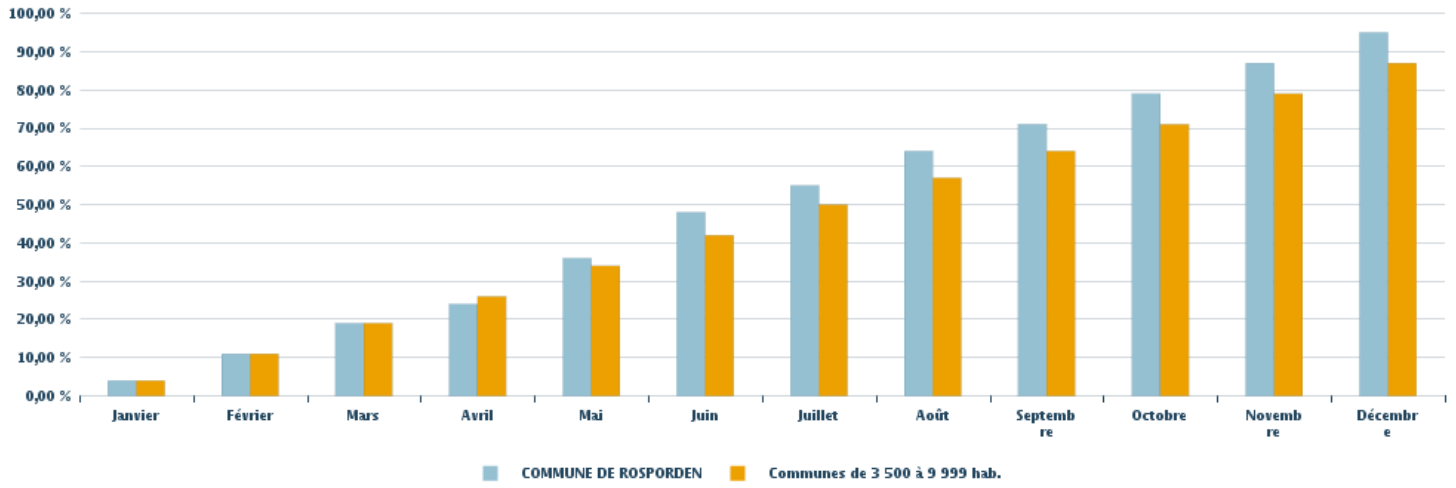


Type d'acte de poursuite sur l'année	Nombre
Saisie rémunération	0
Saisie vente	1
Saisie attribution	0
Saisie attribution CAF	0
OTD employeur	19
OTD bancaire	0
OTD CAF	8
OTD autres tiers	0

PNC : TRES. ROSPORDEN
Collectivité : COMMUNE DE ROSPORDEN

Année : 2017
Mois : Décembre
Thème : Gestion
Analyse : Tx de consommation des dépenses de fonctionnement réel

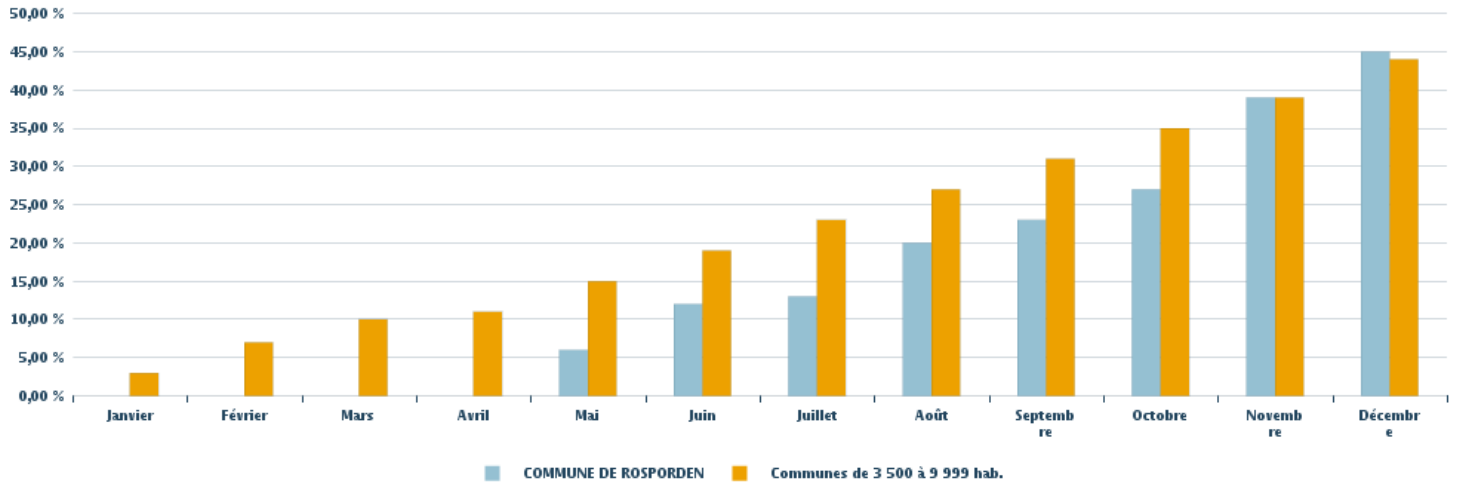
Le taux de consommation des dépenses de fonctionnement réel



PNC : TRES. ROSPORDEN
Collectivité : COMMUNE DE ROSPORDEN

Année : 2017
Mois : Décembre
Thème : Gestion
Analyse : Tx de consommation des dépenses d'investissement réel

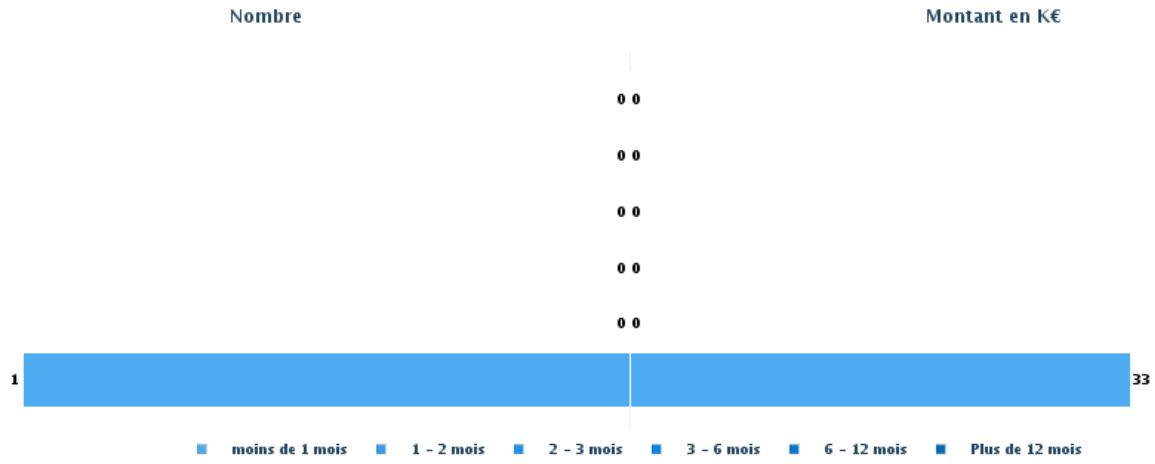
Le taux de consommation des dépenses d'investissement réel



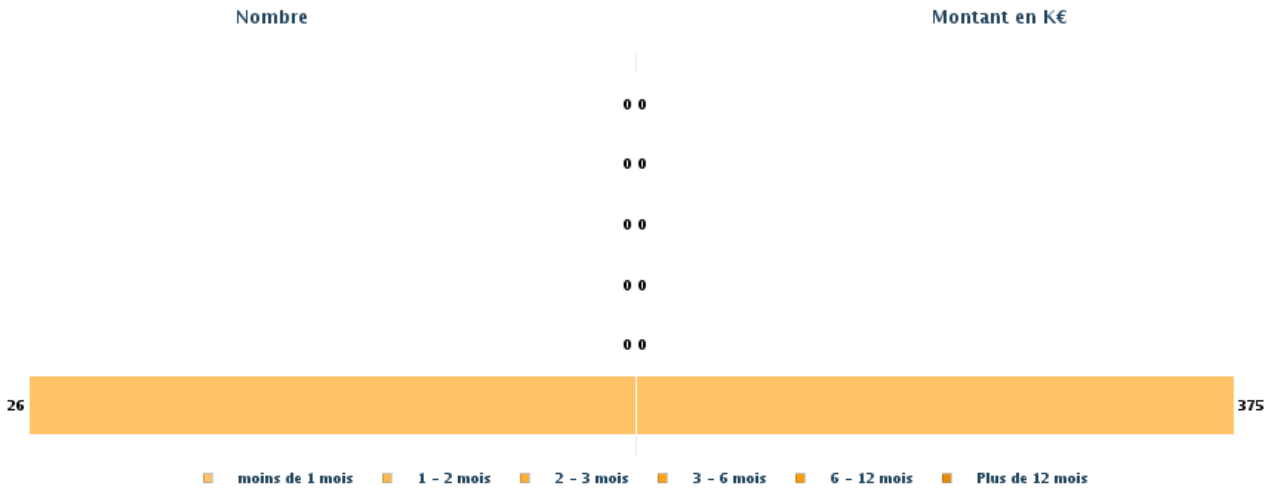
PNC : TRES. ROSPORDEN
 Collectivité : COMMUNE DE ROSPORDEN

Année : 2017
 Mois : Décembre
 Thème : Gestion
 Analyse : Suivi des opérations à régulariser

Le suivi des opérations à régulariser
 4721 Dépenses



4713 Recettes



PNC : TRES. ROSPORDEN
Collectivité : COMMUNE DE ROSPORDEN

Année : 2017
Mois : Décembre
Thème : Gestion
Analyse : Evolution de la trésorerie

L'évolution de la trésorerie

